

產品公開徵求系統

廠商操作手冊

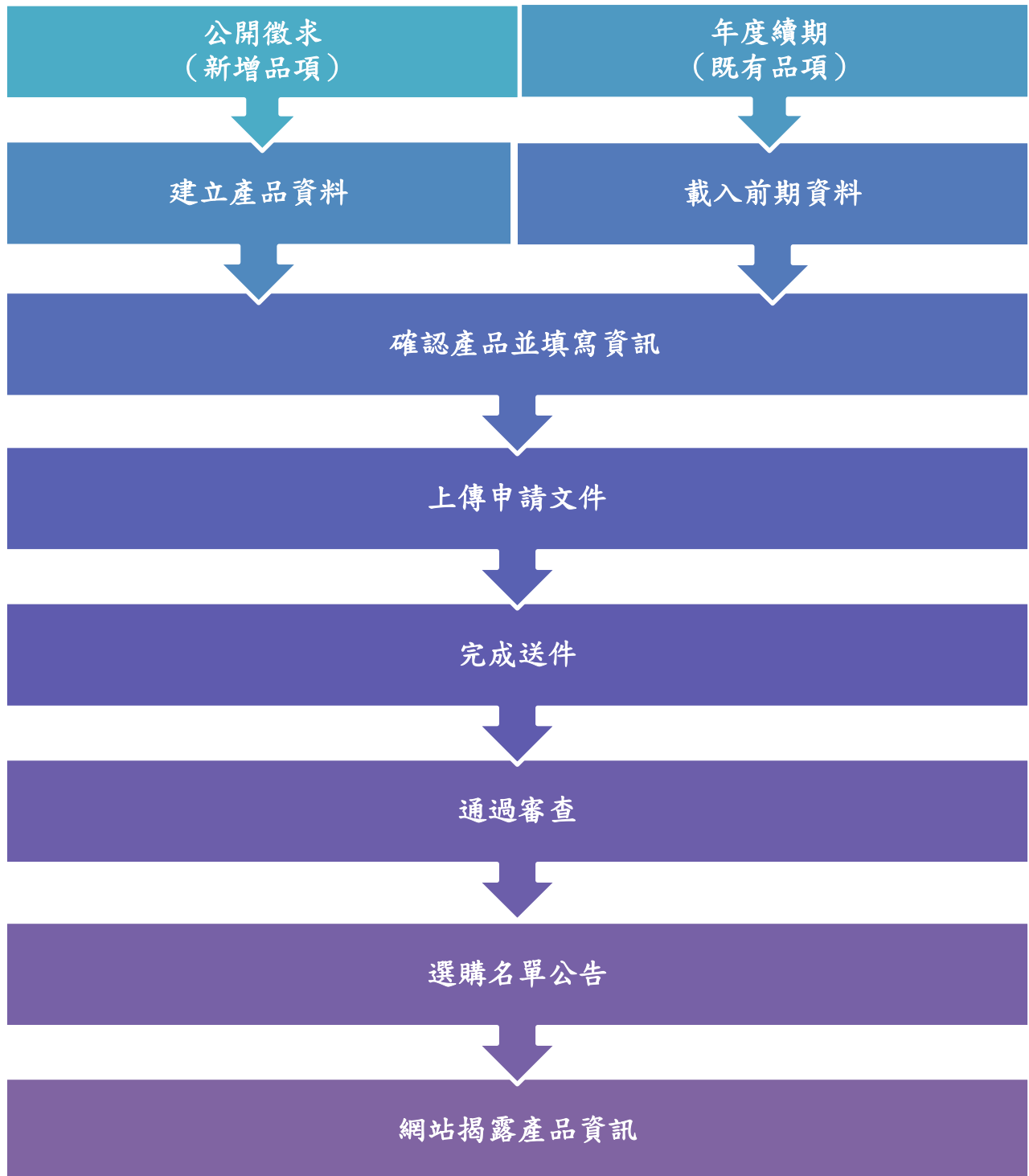
版次3.0

目錄

壹、公開徵求/續期審查流程	1
貳、操作說明	2
一、系統註冊	2
(一) 廠商註冊	2
(二) 廠商同意個資宣告	4
(三) 註冊審核通知	5
二、系統登入	6
(一) 登入	6
(二) 忘記密碼	6
三、功能說明	7
(一) 主畫面架構	7
(二) 帳號管理	8
參、公開徵求品項填報	9
一、新增品項	9
二、廠牌資料	12
三、上傳申請表及相關文件	14
四、完成收件	16
(一) 等候通知-處理中	16
(二) 完成收件通知	16
(三) 系統確認完成收件並隨時留意本部訊息	16
(四) 產品資料下載	17
五、注意事項	17
肆、年度續期品項填報	18
一、載入前期產品資料	18
二、廠牌資料	18
三、填報 AI 產品資訊揭露表	19
四、下載申請表	19

五、	上傳申請表及相關文件	21
六、	完成收件	22
伍、	補件及品項維護	23
一、	退件通知	23
(一)	資料初審退件	23
(二)	產品資料補件	24
二、	品項維護	25

壹、公開徵求/續期申請流程



貳、操作說明

一、系統註冊

(一)廠商註冊

- (1)進入教育部校園數位內容與教學軟體產品公開徵求首頁，請點選左上方區塊「廠商註冊」選項進行註冊。

教育部校園數位內容與教學軟體
產品公開徵求

首頁 廠商註冊 使用手冊下載

登入系統

申請案次
教育部**年校園數位內容與教學軟體第*次產品公開徵求

帳號(廠商統編)

登入密碼

驗證碼

C b O H E

(2) 完成相關資料填寫後，點選右下方「註冊」按鈕送出資料。

廠商註冊

*帳號(統一編號)	<input type="text"/>
*公司名稱	<input type="text"/>
*公司負責人	<input type="text"/>
*公司地址	<input type="text" value="含郵遞區號"/>

*聯絡人	<input type="text"/>
*聯絡人職稱	<input type="text"/>
*聯絡人電話	<input type="text" value="格式: 02-1234-5678、02-1234-5678#123、0912-"/>
*聯絡人手機	<input type="text" value="格式: 0912-345-678"/>
*電子郵件	<input type="text"/>

此欄位為必填

*密碼	<input type="password"/>
-----	--------------------------

此欄位為必填

*確認密碼	<input type="password"/>
-------	--------------------------

(二)廠商同意個資宣告

- (1)請詳閱「產品公開徵求說明」，如確認理解並同意相關說明，請點選下方「同意」按鈕進行下一步驟。

蒐集個人資料告知事項暨個人資料提供同意書

版本：*****

財團法人資訊工業策進會(下稱本會)受教育部委託辦理或執行校園數位內容與教學軟體資訊服務整合應用計畫之業務、活動、計畫，為遵守個人資料保護法令及本會個人資料保護政策、規章，於向您蒐集個人資料前，依法向您告知下列事項，敬請詳閱。

一、蒐集目的及類別

本會因受教育部委託辦理或執行校園數位內容與教學軟體資訊服務整合應用計畫之業務、活動、計畫、提供服務及供本會用於內部行政管理、陳報主管機關或其他合於本會捐助章程所定業務、寄送本會或產業相關活動訊息之蒐集目的，而需獲取您下列個人資料類別：統一編號、公司名稱、公司地址、公司負責人、連絡人、職稱、電話、電子郵件、手機。

※您日後如不願再收到本會所寄送之行銷訊息，可於收到前述訊息時，直接點選訊息內拒絕接受之連結。

二、個人資料利用之期間、地區、對象及方式

除涉及國際業務或活動外，您的個人資料僅供本會於中華民國領域、在前述蒐集目的之必要範圍內，以合理方式利用至蒐集目的消失為止。

三、當事人權利

您可依前述業務、活動所定規則或依本會網站 (<https://www.iii.org.tw/>)「保護當事人行使權利專頁」公告方式向本會行使下列權利：

- (一) 查詢或請求閱覽。
- (二) 請求製給複製本。
- (三) 請求補充或更正。
- (四) 請求停止蒐集、處理及利用。
- (五) 請求刪除您的個人資料。

四、不提供個人資料之權益影響

若您未提供正確或不提供個人資料，本會將無法為您提供蒐集目的之相關服務。

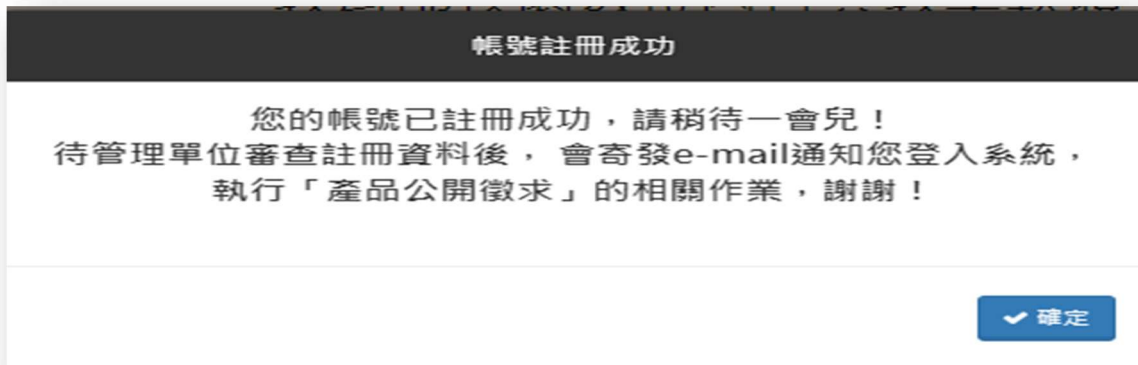
五、您瞭解此一同意書符合個人資料保護法及相關法規之要求，且同意本會留存此同意書，供日後取出查驗。

個人資料之同意提供：

- 一、本人已充分瞭解且已瞭解上述貴會告知事項。
- 二、本人同意貴會於所列蒐集目的之必要範圍內，蒐集、處理及利用本人之個人資料。

中 華 民 國 *** 年 ** 月 ** 日

(2) 請等候註冊完成通知(約1個工作日完成審核)。



(三) 註冊審核通知



二、系統登入

(一) 登入

- (1) 選擇**當期申請案次**並填寫統一編號、密碼及驗證碼後，點選「登入」按鈕即可進行登入操作，若資料正確則完成登入進入本系統，若不正确則跳出提示訊息「帳號或密碼錯誤」。

教育部校園數位內容與教學軟體
產品公開徵求

首頁 廠商註冊 使用手冊下載

登入系統

申請案次
教育部**年校園數位內容與教學軟體第*次產品公開徵求

帳號(廠商統編)

登入密碼

驗證碼
c b o h e

(二) 忘記密碼

- (1) 點選「登入系統」區塊中的「忘記密碼」，開啟「重置密碼」功能。
- (2) 請在重置密碼區塊中輸入帳號(廠商統編)後，點選「寄送重置郵件」按鈕，系統將重新設定密碼，並將密碼寄到您註冊的電子郵件中。
- (3) 收到密碼後，請先登入系統變更密碼。

重置密碼

請輸入 帳號(統編)

註：1.系統將重新設定密碼，並將密碼寄到您註冊的電子郵件中。
2.收到密碼後，請先登入系統變更密碼。

寄送重置郵件 取消

三、功能說明

(一)主畫面架構

- (1)正中為系統資訊區塊，顯示目前所登入之案件梯次、最新消息與目前作業狀態。



- (2)右上方區塊顯示「使用者名稱」及「自動登出倒數」，如需立即登出，請點選「使用者名稱」進行登出。

- (3)左上方為功能區塊，提供「帳號管理」：聯絡資料維護、密碼變更與「徵求品項輸入」：徵求品項維護功能，如需系統操作說明，可點選「使用手冊下載」下載電子檔。



(二)帳號管理

(1)聯絡資料維護

聯絡人資訊異動，請直接覆寫資料，並點選「確定修改」按鈕更新；公司資料請於服務時間洽詢客服申請異動。客服電話：(02)6600-2562 服務時間 AM9:00 - PM6:00。



聯絡資料維護

帳號(統一編號)

公司名稱 客服測試公司

公司負責人 測試人員

公司地址

*聯絡人 王小姐

*聯絡人職稱 測試人員

*聯絡人電話

*聯絡人手機 0910-000-001

*電子郵件

✓ 確定修改 ✕ 取消修改

(2)密碼變更

- 舊密碼必須輸入正確才可以進行密碼維護。
- 新密碼必須輸入兩組且一致才可以進行密碼維護。
- 點選「確定修改」按鈕後，系統將進行帳號資料更新，下次登入則必須



密碼變更

原有密碼

變更密碼

再輸入一次密碼

✓ 確定修改 ✕ 取消修改

使用新的密碼。

參、公開徵求品項填報



一、新增品項

(一)請於主畫面左上方「徵求品項輸入」點選「徵求品項維護」。

(二)請詳閱「產品公開徵求說明」，如確認理解並同意配合相關規定，請點選下方「我已詳細閱讀、同意上述說明並願意遵守相關規定」按鈕。



(三)請點選「新增品項」。

(1)請依照欄位說明，填寫新增品項資料。(*為必填資料)

教育部 校園數位內容與教學軟體 產品公開徵求說明

一、目的及產品徵求範圍

(一)目的：為使各直轄市政府教育局及縣(市)政府、全國高級中等以下學校(以下簡稱各縣市政府及學校)能獲得更多市場上多元的數位內容和教學軟體產品(以下簡稱產品)資訊，並搭配師生教學與學習，以達教材更生動及教學更多元之目標。

(二)產品徵求範圍：徵求產品原廠或原廠授權之代理商(以下簡稱廠商)提供下表所列三組別產品參考資料，俾利教育部(以下簡稱本部)瞭解市面上產品現況，產品組別如下，產品若符合二個以上之組別，請依產品功能比例較高者，擇最相符之組別申請：

組別	組別名稱	產品說明
第一組	數位內容	係指將圖像、字元、影像、語音等資料加以數位化並整合運用之產品，需符合「108課綱資訊網」所公告之12年國教課程綱要(請參考 https://shs.kl2ea.gov.tw/site/12basic)： (一)十二年國民基本教育課程綱要。 (二)語文領域包含英語文、國語文、閩南語文、客家語文、原住民族語文、新住民語文、閩東語文、臺灣手語。
第二組	課堂教學軟體	係指可用來提高學生的課堂參與和學習機會，進而提升學生學習動機與成效具教學輔助性之軟體。例如：可以進行互動教學、合作學習、班級經營、廣播教材、筆記、作業繳交與批改、任務管理、學習紀錄等功能。

(略)

五、聯絡方式 <此為部分內容>

客服電話：(02)6600-2562；信箱：service@cdc.org.tw

我已詳細閱讀、同意上述說明並願意遵守相關規定

(2) 資料填寫完畢請點選下方的「新增品項」按鈕，即可完成品項新增。

新增品項

*產品審查試用網址/帳號/密碼(提供不需另申請帳號及密碼之使用方式，請提供一組可供多人同時共用之帳號和密碼，或六組以上個別帳號與密碼，並確保其有效期限不少於90天)

操作教學網址:
試用網址:
帳號1:
密碼1:
~
帳號6:
密碼6:
若為透過手機、平板或電腦無法試用的產品，方可僅提供產品操作影片網址替代，網址:

*組別
數位內容

*原廠名稱
原廠名稱

*產地(請以中文填寫，本案禁止採購中國大陸製軟體)
若產地為臺灣，請填寫 臺灣

(略)

3.本次調整措施：針對前次不合格原因所採取之調整措施，請詳細條列說明。
4.新功能或特點介紹：若產品有新增功能或特點，請進行詳細介紹。

+ 新增品項 × 取消

<此為部份截圖>

二、廠牌資料

(一)請依廠牌填入「廠商身分」，如廠商身分為原廠其品項原始碼為外購請填入「外購原始碼產地」

序號	廠牌	廠商身分	原產地國別	外購原始碼產地	授權到期日	原廠授權證明文件 (.pdf · 8MB)	產品當年度有效之安全檢測證明 (.pdf · 8MB)	產品對外連線清單 (.pdf · 8MB)
1	廠牌	<input type="radio"/> 原廠 (含在臺分公司) <input checked="" type="radio"/> 自行研發 <input type="radio"/> 代理商 <input type="radio"/> 原廠子公司			<input type="text"/> <input type="checkbox"/> 永久授權	選擇檔案 未...	選擇檔案 未...	選擇檔案 未...

(二)填寫完畢後請點選「儲存廠牌」

上傳原廠授權證明文件、產品當年度有效之安全檢測證明、產品對外連線清單，確認更新完畢後點選下方儲存廠牌。

序號	廠牌	廠商身分	原產地國別	外購原始碼產地	授權到期日	原廠授權證明文件 (.pdf · 8MB)	產品當年度有效之安全檢測證明 (.pdf · 8MB)	產品對外連線清單 (.pdf · 8MB)
1	廠牌名稱	<input type="radio"/> 原廠 (含在臺分公司) <input type="radio"/> 自行研發 <input type="radio"/> 代理商 <input type="radio"/> 原廠子公司	產品原產地		請填寫授權到期日 <input type="checkbox"/> 永久授權	選擇檔案 未...	選擇檔案 未...	選擇檔案 未...

[儲存廠牌](#)

三、下載申請表

流水號	組別	項次	產品序號	廠牌	品項名稱	軟體資訊	功能選項
3	2 課堂教學軟體	0	無	廠牌	品項名稱	查看	修改 刪除
5	2 課堂教學軟體	0	無	廠牌	品項名稱	查看	修改 刪除

[匯出Excel](#)
[下載申請表](#)
[上傳申請表](#)

(一)點選品項資訊區塊下方之「下載申請表」按鈕。

(二)所有文件已打包為壓縮檔，廠商亦可選擇所需檔案下載個別文件。

下載申請表

請下載必要文件，確認相關資訊並且填寫完成後進行上傳流程，以利作業人員收件，謝謝。

Word (.docx) 會帶入系統資料	OpenDocument Text (.odt) 不會帶資料
壓縮檔(包含以下所有文件)	
下載壓縮檔	下載壓縮檔
產品公開徵求申請表	
下載產品公開徵求申請表	下載產品公開徵求申請表 下載範本
切結書	
下載切結書	下載切結書
AI產品切結書	
下載AI產品切結書	下載AI產品切結書
原廠切結書+原廠廠牌明細表	
下載原廠切結書+原廠廠牌明細表	下載原廠切結書+原廠廠牌明細表 下載範本
代理商廠牌明細表	
下載代理商廠牌明細表	下載代理商廠牌明細表 下載範本

(三)請依照廠商身分完整下載並上傳必要文件：

身分別	通用性表單	廠牌明細表 (請合併為單一PDF檔)
原廠	1.產品公開徵求申請表 2.切結書	4.原廠切結書+原廠廠牌明細表
代理商	3.AI產品切結書	4.代理商廠牌明細表+原廠授權證明

三、上傳申請表及相關文件

(一)所有文件填寫並完成用印後，請掃描成PDF檔案，並點選「上傳申請表」進行上傳。

流水號	組別	項次	產品序號	廠牌	品項名稱	軟體資訊	功能選項
3	2 課堂教學軟體	0	無	廠牌	品項名稱	查看	修改 刪除
5	2 課堂教學軟體	0	無	廠牌	品項名稱	查看	修改 刪除

[匯出Excel](#)
[下載申請表](#)
[上傳申請表](#)

(二)請依照欄位說明上傳指定文件。

註：如多個檔案需上傳請合併PDF檔。

產品公開徵求申請表	(.pdf, 4MB)
請選擇檔案 →	
切結書	(.pdf, 4MB)
請選擇檔案 →	
AI產品切結書	(.pdf, 4MB)
請選擇檔案 →	
原廠切結書+原廠廠牌明細表(若為外購，請附加外購原始碼證明文件)	(.pdf, 10MB)
請選擇檔案 →	
代理商廠牌明細表	(.pdf, 10MB)
請選擇檔案 →	

(三)上傳後，請點選下方「**確定送出文件及申請表**」即可完成文件上傳。



(四)檔案上傳成功畫面



四、完成收件

(一)等候通知-處理中



(二)完成收件通知



(三)系統確認完成收件並隨時留意本部訊息



(四) 產品資料下載

- (1) 系統提供產品資料下載功能，如有需要可於「徵求品項維護」頁面中右下方區塊，點選「匯出Excel」按鈕，即可下載該次公開徵求中所有填報之產品資料。

流水號	組別	項次	產品序號	廠牌	品項名稱	軟體資訊	功能選項
3	2 課堂教學軟體	0	無	廠牌	品項名稱	查看	修改 刪除
5	2 課堂教學軟體	0	無	廠牌	品項名稱	查看	修改 刪除

匯出Excel
下載申請表
上傳申請表

五、注意事項

- (一) 公開徵求申請表請核對送件品項與系統筆數一致，並確認其內容正確性。
- (二) 提交代理商廠牌明細表時，需加附原廠授權證明文件。若為在臺分公司，請提供分公司證明文件；若為在臺代理商，則須附上原廠授權證明。該文件**必須包含原廠有效簽章、獲得授權之產品名稱(或足資判斷授權範圍包含送件品項)、代理期間，並請特別標註**。對於永久授權或自動續約授權，文件中應詳細記載相關條款。
- (三) 所有上傳文件均須負責人簽名或蓋章，以確保資料有效性，如內容有模糊、缺頁或其他可能影響審查之情況，則該文件不予採用。
- (四) **當上傳資料經系統完成收件後，即不可再執行編輯、上傳等異動。**
- (五) 產品應符合新版資通安全規範及安全檢測要求並如實填寫AI產品資訊揭露表。

肆、年度續期品項填報

一、載入前期產品資料

請於主畫面左上方「徵求品項輸入」點選「載入歷史品項」，點選原合格品項案次，執行查詢，找到品項後，點選前方空格後「載入本頁品項」。



二、廠牌資料

更新並上傳原廠授權證明文件、產品當年度有效之安全檢測證明、產品對外連線清單，確認更新完畢後點選下方儲存廠牌。

三、填報 AI 產品資訊揭露表

所有續期產品請完成產品適用對象及 AI 產品資訊揭露表填報。

流水號	組別	項次	產品序號	廠牌	品項名稱	軟體資訊	功能選項
3	2 課堂教學軟體	0	無	廠牌	品項名稱	查看	修改 刪除
5	2 課堂教學軟體	0	無	廠牌	品項名稱	查看	修改 刪除

[匯出Excel](#) [下載申請表](#) [上傳申請表](#)

AI 產品資訊揭露表

*是否具備人工智慧 (AI) 功能
 否 是
本欄位內容將於產品頁面公開揭露

*AI 技術類型分類 (可複選)
 判別式/分析式 AI ⓘ 生成式 AI (GenAI) ⓘ 代理式 AI (Agentic AI) ⓘ
本欄位內容將於產品頁面公開揭露

<此為部份截圖>

四、下載申請表

(一)點選品項資訊區塊下方之「下載申請表」按鈕。

流水號	組別	項次	產品序號	廠牌	品項名稱	軟體資訊	功能選項
3	2 課堂教學軟體	0	無	廠牌	品項名稱	查看	修改 刪除
5	2 課堂教學軟體	0	無	廠牌	品項名稱	查看	修改 刪除

[匯出Excel](#) [下載申請表](#) [上傳申請表](#)

(二)點選品項資訊區塊下方之「下載申請表」按鈕

下載申請表	
請下載必要文件，確認相關資訊並且填寫完成後進行上傳流程，以利作業人員收件，謝謝。	
Word (.docx) 會帶入系統資料	OpenDocument Text (.odt) 不會帶資料
壓縮檔(包含以下所有文件)	
 下載壓縮檔	 下載壓縮檔
產品公開徵求申請表	
 下載產品公開徵求申請表	 下載產品公開徵求申請表
	 下載範本
切結書	
 下載切結書	 下載切結書
AI產品切結書	
 下載AI產品切結書	 下載AI產品切結書
原廠切結書+原廠廠牌明細表	
 下載原廠切結書+原廠廠牌明細表	 下載原廠切結書+原廠廠牌明細表
	 下載範本
代理商廠牌明細表	
 下載代理商廠牌明細表	 下載代理商廠牌明細表
	 下載範本

五、上傳申請表及相關文件

(一)所有文件填寫並完成用印後，請掃描成PDF檔案，並點選「上傳申請表」進行上傳。

流水號	組別	項次	產品序號	廠牌	品項名稱	軟體資訊	功能選項
3	2 課堂教學軟體	0	無	廠牌	品項名稱	查看	修改 刪除
5	2 課堂教學軟體	0	無	廠牌	品項名稱	查看	修改 刪除

[匯出Excel](#)
[下載申請表](#)
[上傳申請表](#)

(二)請依照欄位說明上傳指定文件。

註：如多個檔案需上傳請合併PDF檔。

- 產品公開徵求申請表** (.pdf, 4MB)
[請選擇檔案 →](#)
- 切結書** (.pdf, 4MB)
[請選擇檔案 →](#)
- AI產品切結書** (.pdf, 4MB)
[請選擇檔案 →](#)
- 原廠切結書+原廠廠牌明細表(若為外購，請附加外購原始碼證明文件)** (.pdf, 10MB)
[請選擇檔案 →](#)
- 代理商廠牌明細表** (.pdf, 10MB)
[請選擇檔案 →](#)

(三)上傳後，請點選下方「**確定送出文件及申請表**」即可完成文件上傳。

未上傳

未上傳產品公開徵求申請表

未上傳切結書

未上傳AI產品切結書

未上傳原廠切結書+原廠廠牌明細表

未上傳代理商廠牌明細表

合計筆數：共 2 筆資料

序號	流水號	組別	廠牌	品項名稱
1	3	課堂教學軟體	廠牌	品項名稱
2	5	課堂教學軟體	廠牌	品項名稱

[確定送出文件及申請表](#)

(四)檔案上傳成功畫面

上傳申請表 公司統編 - 公司名稱

上傳成功，已送出文件及申請表

文件及申請書：於本頁尾進行確定送出

註：1. 新增及修改所有品項資料後請務必再次點選【儲存廠牌】按鈕，再進行上傳申請表作業。
2. 上傳檔案請使用.pdf 格式。
3. 公開徵求申請表的產品筆數，必須與畫面上的「合計筆數」相同，且須蓋公司大小章。
4. 當上傳資料經完成收件後，就不能再執行上傳。

註：如多個檔案需上傳請合併PDF檔。

產品公開徵求申請表	(.pdf, 4MB)
請選擇檔案 →	
切結書	(.pdf, 4MB)
請選擇檔案 →	

原廠切結書+原廠牌明細表(若為外購，請附加外購原始碼證明文件)

六、完成收件

送出後請確認系統狀態是否顯示為處理中，並留意註冊信箱通知。

教育部校園數位內容與教學軟體
產品公開徵求

首頁 帳號管理 徵求品項輸入 產品資訊更新暨下架申請 使用手冊下載 將於 29 分 37 秒 後登出 登入

▶ 教育部115年校園數位內容與教學軟體產品年度續期 ◀

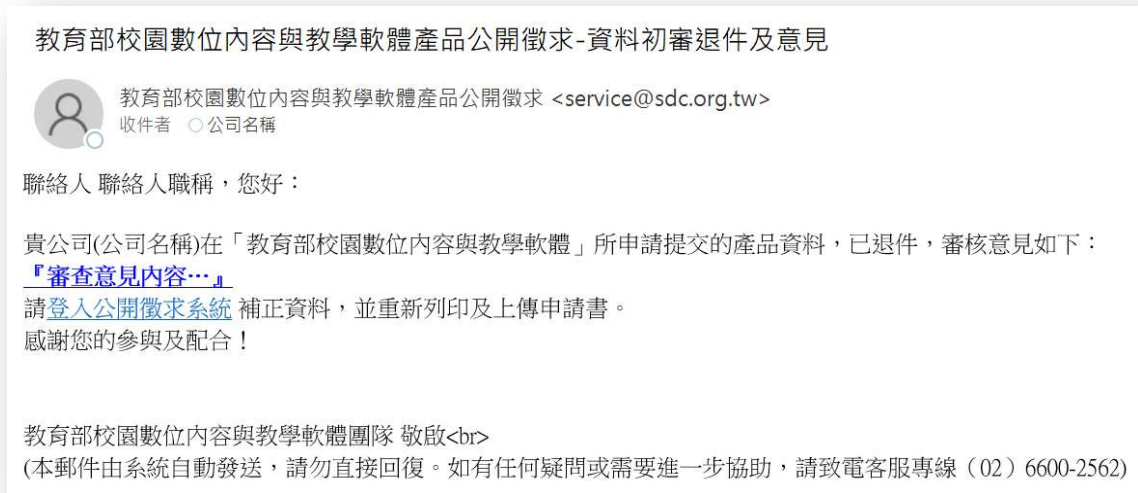
目前作業狀態：完成收件，是否納入選購名單以本計畫網站公告為準。

伍、補件及品項維護

一、退件通知

(一)資料初審退件

(1)資料退件通知



(2)系統首頁狀態-退件



(3)請於主畫面左上方「徵求品項輸入」點選「徵求品項維護」。

(4)請參考審查意見進入系統進行資料補正。

(5)完成修改後請按照「[上傳文件及申請表](#)」步驟送出文件及申請表。

(6)確認系統作業狀態為「處理中」即完成再送件作業。

(二) 產品資料補件

(1) 資料補件通知

教育部校園數位內容與教學軟體產品公開徵求-補件通知

 教育部校園數位內容與教學軟體產品公開徵求 <service@sdc.org.tw>
收件者 ○ 公司名稱

聯絡人 聯絡人職稱，您好：

貴公司(公司名稱)在「教育部校園數位內容與教學軟體」所登錄的相關資料，需進行補件。

請[登入公開徵求系統](#)參閱系統提示訊息參閱系統提示訊息，以進行相關補正作業。

=====

您可進行的補件作業有：

- 產品公開徵求申請表
- 切結書
- 電腦軟體切結書
- 徵求品項：*** (產品流水號)

=====

感謝您的參與！

教育部校園數位內容與教學軟體 敬上
(此信件由系統寄出，請勿直接回信。若有任何問題，請撥客服專線(02)6600-2562)

(2) 系統首頁狀態-補件中

 教育部校園數位內容與教學軟體
產品公開徵求

首頁 帳號管理 - 徵求品項輸入 - 產品資訊更新暨下架申請 使用手冊下載 將於 29 分 47 秒 後登出 公司名稱 -

➤ 數位內容與教學軟體 ◀

目前作業狀態：補件中

(3)請於主畫面左上方「徵求品項輸入」點選「徵求品項維護」。

(4)請參考系統提示內容，點選「補件」進行資料補正。

共 4 筆資料

流水號	組別	項次	產品序號	廠牌	品項名稱	軟體資訊	功能選項
3	1 數位內容	0	無	數位內容-廠牌	數位內容-品項名稱	查看	補件 需補件說明
4	2 課堂教學軟體	0	無	課堂教學軟體-廠牌	課堂教學軟體-品項名稱	查看	明細

(5)資料修改完畢請點選下方的「修改」按鈕，儲存資料。

(6)如補件作業不包含文件修改，請點選「完成補件」；如需重新上傳相關文件，完成修改後，請按照「[上傳文件及申請表](#)」步驟送出文件及申請表。



二、品項維護

(一)「產品屬性」非屬本部審查範圍，該欄位廠商可依產品內容隨時調整，系統每日下午5時於官網自動更新，請善盡誠信原則如實填寫，以提供採購單位充足完善的產品資訊。

以下「產品屬性」欄位資訊非屬本部審查範圍，可依產品內容隨時調整。
請廠商善盡誠信原則，如實填寫正確屬性，以提供採購機關充足完善的產品資訊。

***產品屬性**

▶適用學制 (至少勾一項，可多選)

國民小學 國民中學 高級中等學校

▶適用領域科目 (領域/科目/議題至少勾一項，可多選)

▶適用議題

性別平等教育 人權教育 環境教育 海洋教育 科技教育

能源教育 家庭教育 原住民族教育 品德教育 生命教育

法治教育 管理教育 安全教育 防災教育 生涯規劃教育

多元文化教育 媒體素養教育 閱讀素養教育 國際教育

(二)產品銷售資訊包含「功能介紹」、「產品試用」、「售價資訊」、「聯繫窗口」、「購買管道」及「PSIRT產品資安事件應變小組聯繫窗口」。

產品上架後，以下六個欄位可以隨時進行修改，並每日下午5時於官網更新。

- *產品功能介紹(提供產品功能介紹影片網址連結，如無法提供，請填寫“無”)
提供產品功能介紹影片網址連結，如無法提供，請填寫“無”
- *產品試用(提供產品試用或體驗方式網址連結，如無法提供，請填寫“無”)
提供產品試用或體驗方式網址連結，如無法提供，請填寫“無”
- *售價資訊(至少包括授權方式及參考售價之報價單網址(pdf格式或網站連結)；若產品有上架至數位發展部數位產業署之「電腦軟體共同供應契約採購」，請提供共同供應契約採購案號、組別、項次，其資訊需一致)
至少包括授權方式及參考售價之報價單網址(pdf格式或網站連結)；若產品有上架至數位發展部數位產業署之「電腦軟體共同供應契約採購」，請提供共同供應契約採購案號、組別、項次，其資訊需一致
- *聯繫窗口(提供產品廠商業務、客服、電話或信箱等資訊)
提供產品廠商業務、客服、電話或信箱等資訊
- *銷售通路或購買管道資訊網址(提供產品如:經銷商清單、實體或線上購買資訊網站連結)
提供產品銷售通路或購買管道資訊網址，如:經銷商清單、實體或線上購買資訊網站連結
- *PSIRT產品資安事件應變小組聯繫窗口
請提供產品資安事件應變小組聯繫窗口

(三) 上述欄位以外之產品資訊如有異動需求，請點選「產品資訊更新暨下架申請」，填寫相關資料並暫存檔案。送出申請前，請先電話聯繫客服確認資料內容；經客服確認後，再下載申請文件，並由負責人簽名或蓋章後送出申請。

教育部校園數位內容與教學軟體
產品公開徵求

首頁 帳號管理 徵求品項輸入 產品資訊更新暨下架申請 使用手冊下載 將於 29 分 58 秒 後登出 客服測試公司

產品資訊更新暨下架申請

新增申請單 (系統暫未開放申請)