


想想怎麼做


培養電腦繪圖及解決問題思考的能力，
提升資訊素養

2D 主題式單元，造型拆解，逐漸加深加廣

CH1 - 幾何圖形組合



CH2 - 顏色、圖樣、組合



CH3 - 路徑應用造型



CH4 - 做出個人特色



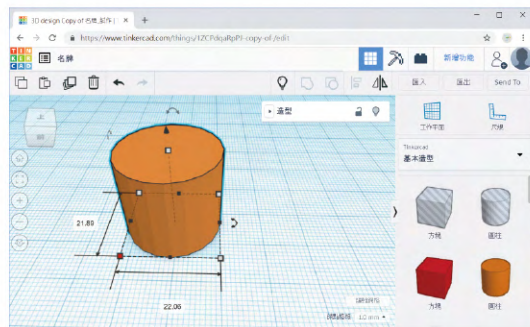
學會善用
網路資源

學習上網收尋各種資源....
例如：Openclipart



結合創客與
3D列印設計


3D CH7 3D建模中學習立體空間



平面與立體
結合製作

2D + 3D



CH8
讓2D作品變3D



生活應用

把電腦繪圖應用在生活中，達成「自主行動、溝通互動、社會參與」等三大面向，實踐終身學習


自主行動 從生活情境及需求中，引發學習動機



變得更活潑可愛



溝通互動 製作生日卡表達祝福




社會參與 透過海報傳達理念

終身學習

從實作中發現問題，進而思考、探索問題，培養終身學習能力




怒



喜



哀



樂



宏全資訊

試閱網址：w3.ebook123.com.tw/edu
服務電話：(02) 2971-6507

