

# 【GiSCOO 兒童英語數位學習平臺】

跟著2030雙語國家的腳步

讓孩子學好英語 打造國際競爭力

## ▶ 簡介

精心設計的英語課程，全方位數位教學資源，完善的數位複習系統

讓老師的英語教學更Easy、學生的英語學習更Funny

# 【GiSCOO 兒童英語數位學習平臺】

► 為學生帶來的價值

01

## 提高學習動機



專為兒童打造的英語學習內容，透過生動有趣的動畫影音教學，真人外師教學影片，讓英語學習變有趣。

03

## 多元化學習資源



提供多樣化英語學習課程，可以依學生的學習進度選擇適合課程。

ex: 口語表達、情境對話、發音技巧...等

02

## 加強學習成效

此學習平臺可以不限次數重複上線學習，錯過重點可以再聽一次，達到學習成效。讓學習不受時地限制，只要想學隨時可以。

04

## 全英語學習環境

臺灣的環境相對缺乏全英語教學資源，此學習平臺皆使用真人外師教學、美式發音錄製的影音學習檔，達到全英語學習環境



# 【GiSCOO 兒童英語數位學習平臺】

► 為老師帶來的幫助

## 01

### 增加教學輔助資源

每位學生的英語能力基礎都不同，可依照學生所需要補強的部分，找到符合的學習資源，達到因材施教。



## 03

### 線上即時測驗練習

每個課程章節學習完成後，都有提供線上即時測驗練習，用來檢視學生的學習成效，省下老師出考題測驗時間。

## 02

### 方便取用學習資源

此學習平臺經授權成功後，可於到期日前不限次數使用學習資源，讓備課變得更方便及快速。



## 04

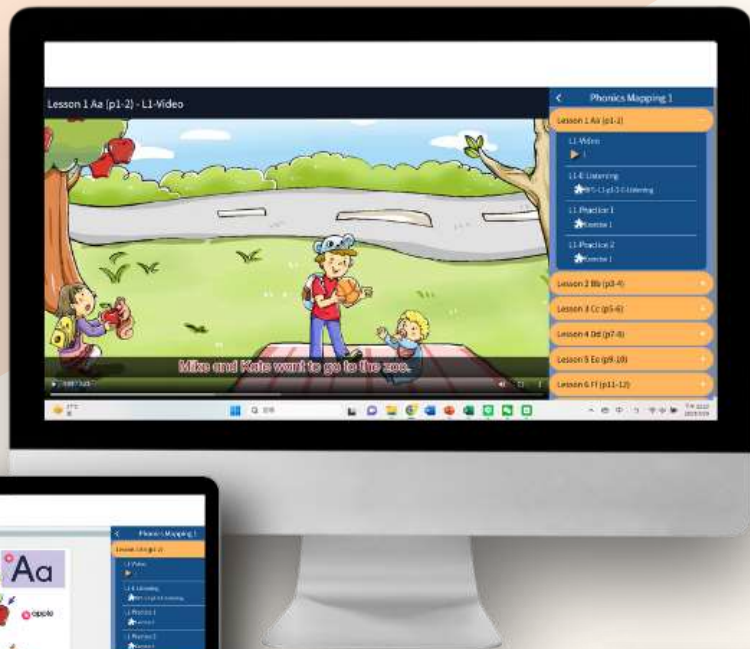
### 幫助學生自信說英語

透過此學習平臺提供的教學內容，真人外師授課，能補強一般學校較為缺乏的全英語教學，可加強學生的口語表達力。



# 不分裝置限制都能方便使用

► 電腦 / 平板 / 手機





# 【GiSCOO 兒童英語數位學習平臺】

## ▶ 課程內容簡介與數位資源特色

# Phonics Mapping

專為兒童設計的英語基礎發音入門教材，課程內容透過有趣的奇幻故事引導主題教學，將字母發音、聽音拼寫、單字記憶及故事理解融入教材中，建立兒童英語單字發音、看字讀音、聽音辨字能力，是兒童英語自然發音啟蒙的首選教材。



# Table of Content

# Phonics Mapping 外師自然發音啟蒙課程

## LEVEL 1

### BOOK 1

Lesson 1	Aa
Lesson 2	Bb
Lesson 3	Cc
Lesson 4	Dd
Lesson 5	Ee
Lesson 6	Ff
Lesson 7	Gg
Lesson 8	Hh
Lesson 9	Ii
Lesson 10	Jj
Lesson 11	Kk
Lesson 12	Ll
Lesson 13	Mm

### BOOK 2

Lesson 1	Nn
Lesson 2	Oo
Lesson 3	Pp
Lesson 4	Qq
Lesson 5	Rr
Lesson 6	Ss
Lesson 7	Tt
Lesson 8	Uu
Lesson 9	Vv
Lesson 10	Ww
Lesson 11	Xx
Lesson 12	Yy
Lesson 13	Zz

## LEVEL 2

### BOOK 3

Lesson 1	a/e/i/o/u
Lesson 2	a/e/i/o/u
Lesson 3	a/e/i/o/u
Lesson 4	a/e/i/O/u
Lesson 5	a/e/i/o/U
Lesson 6	cr
Lesson 7	dr
Lesson 8	tr
Lesson 9	gr
Lesson 10	bl
Lesson 11	cl
Lesson 12	fl
Lesson 13	gl
Lesson 14	pl
Lesson 15	sl
Lesson 16	tl

### BOOK 4

Lesson 1	st
Lesson 2	nd
Lesson 3	ck
Lesson 4	mp
Lesson 5	th th
Lesson 6	nk
Lesson 7	ng
Lesson 8	ch ch
Lesson 9	sh sh
Lesson 10	ll
Lesson 11	ff
Lesson 12	ss
Lesson 13	bb
Lesson 14	pp dd
Lesson 15	gg
Lesson 16	tt

## LEVEL 3

### BOOK 5

Lesson 1	a e
Lesson 2	ale
Lesson 3	ame
Lesson 4	ane
Lesson 5	ace
Lesson 6	age
Lesson 7	ail
Lesson 8	ain
Lesson 9	ay
Lesson 10	y
Lesson 11	ea eam
Lesson 12	eat eal ean
Lesson 14	ear
Lesson 15	air
Lesson 16	kn wr

### BOOK 6

Lesson 1	ee
Lesson 2	ie
Lesson 3	ice
Lesson 4	ight
Lesson 5	oe
Lesson 6	oat
Lesson 7	ue
Lesson 8	ou
Lesson 9	ow
Lesson 10	oo
Lesson 11	oo
Lesson 12	ir
Lesson 13	ur
Lesson 14	aw
Lesson 15	ore
Lesson 16	le




# 課程特色-1

## 讓兒童熟悉字群規則

26個字母自然拼音規則及64個進階規則

LESSON 1



Aa

apple

ant

ax

alligator at

Book 1 Lesson 1

Lesson 1 includes a large illustration of a girl with a backpack and a crocodile holding an axe. To the right, the letters 'Aa' are shown in a purple box. Below this, four items are listed with corresponding icons: 'apple' (a red apple), 'ant' (two ants), and 'ax' (an axe). At the bottom, there are icons for mouth, pencil, hand, and a pink circle with 'at'. The page number '1' is in a blue circle at the bottom left, and '2' is in a blue circle at the bottom right.

LESSON 12



LI

lamb

lion

ladder

lollipop ladybug

Book 1 Lesson 12

Lesson 12 includes a large illustration of a boy with a backpack and a dog in a farm-like setting. To the right, the letters 'LI' are shown in a pink box. Below this, four items are listed with corresponding icons: 'lamb' (a pink lamb), 'lion' (a lion), and 'ladder' (a wooden ladder). At the bottom, there are icons for mouth, pencil, hand, and a pink circle with 'lollipop' and 'ladybug'. The page number '12' is in a blue circle at the bottom left, and '24' is in a blue circle at the bottom right.



# 課程特色-2

## 打造全英語學習環境

90支英語自然發音、讀寫故事影音，跟著主角去冒險



# 課程特色-3

## 活用自然發音及拼字技巧

美式發音教學影音檔，讓兒童學習更得心應手



LESSON 3

a/e/i/o/u

big

lips

sit

bib dig

5 6

Book 3 Lesson 3



# 數位資源特色-1

## 外師發音故事教學影片

打造全英語教學學習環境

Lesson 5 aeio(u) (p9-10) - L5-Video



Lesson 7 dr (p13-14) - L7-Video



LESSON 3



a/e/i/o/u

big

lips

sit

bib dig

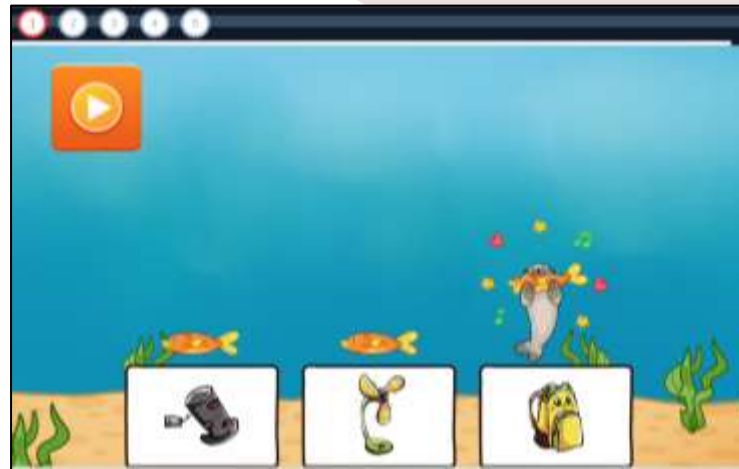
Book 3 Lesson 3

# 數位資源特色-3



線上課後多元練習題

強化兒童英語複習記憶



# 【GiSCOO 兒童英語數位學習平臺】

## ▶ 數位學習平臺示意畫面



# GiSCOO 兒童英語學習平臺 - Asia Version(亞洲專區)

GiSCOO®

South American Version

Asia Version

Homework

STEAM TOY



## Start New Class with GiSCOO

Additional educational resources to keep kids learning, thinking, reading and growing, most of all, having FUN

Serial No.

Send



# GiSCOO 兒童英語學習平臺 - Phonics Mapping



南美專區


亞洲專區

回家作業


益智教具




## Phonics Mapping




Phonics Mapping 1




Phonics Mapping 2




Phonics Mapping 3



Phonics Mapping 4



Phonics Mapping 5



Phonics Mapping 6



# GiSCOO 兒童英語學習平臺 - Phonics Mapping

自然發音規則 / 美式發音故事影音

Review L8-9 (p35-36) - BP2-Lesson(8-9)-Video

"Vv" is for van, violin and vase!

Lesson 12 Yy (p23-24) +

Lesson 13 Zz (p25-26) +

Review L1 (p27-28) +

Review L2-3 (p29-30) +

Review L4-5 (p31-32) +

Review L6-7 (p33-34) +

Review L8-9 (p35-36) -

BP2-Lesson(8-9)-Video

▶ 1

BP2-L8-9-p35-36-E-Listening

⊕ BP2-L8-9-p35-36-E-Listening

Review L10-11 (p37-38) +

Review L12-13 (p39-40) +

2:38 / 5:21



# GiSCOO 兒童英語學習平臺 - Phonics Mapping / E-Listening

隨點隨聽 輕鬆跟讀

1

LESSON 6



age

cage

rage

wage

page age

Book 5 Lesson 6 12

< Phonics Mapping 5

- Lesson 1 (a e) (p1-2) +
- Lesson 2 ale (p3-4) +
- Lesson 3 ame (p5-6) +
- Lesson 4 ane (p7-8) +
- Lesson 5 ace (p9-10) +
- Lesson 6 age (p11-12) -

BP5-Lesson 6-Video

▶ 1

BP5-L6-p11-12-E-Listening

⊕ BP5-L6-p11-12-E-Listening

發音[age], 單字Words

⊕ 發音[age], 單字Words

BP5-L6-Practice 1 (503)

⊕ Exercise 1

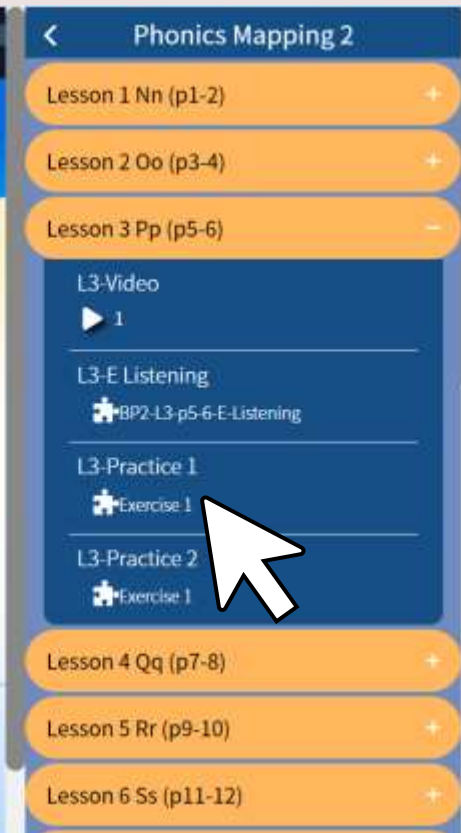


# GiSCOO 兒童英語學習平臺 - Phonics Mapping 即時測驗練習

提升英語學習成效



按下聽力按鈕  
選出正確答案



# GiSCOO 兒童英語學習平臺 - Phonics Mapping 即時測驗練習

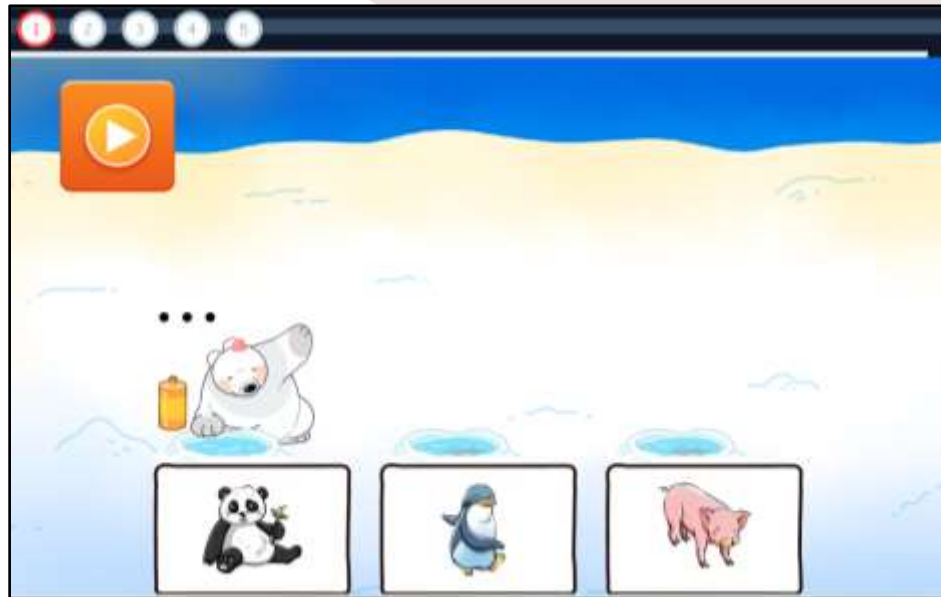
立即增強學習信心 (答對時)





# GiSCOO 兒童英語學習平臺 - Phonics Mapping 即時測驗練習

立即修正重新學習 (答錯時)



# 【GiSCOO 兒童英語數位學習平臺】

## ▶ 產品內容與試用流程說明

# 產品內容說明

## 【GiSCOO兒童英語學習平臺】 兒童自然發音規則啟蒙課程

### 線上數位學習資源



### 線上數位學習資源

#### 【資源內容】

1. 外師教學影片
2. 隨點隨聽 輕鬆跟讀
3. 即時測驗練習評量



# 學習平臺試用流程

## STEP 1

進入GiSCOO網站

<https://mod.giscoo.com/public/>




## STEP 2

點選【亞洲專區】

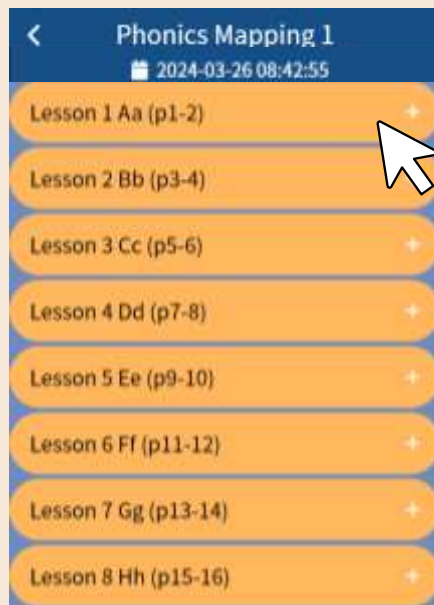
亞洲專區

Phonics Mapping系列



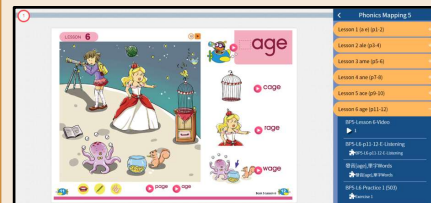
## STEP 3

點選播放鈕、拼圖按鈕



## STEP 4

即可免費觀看教學影片



# 學習平臺試用流程 - 電腦版

## STEP 1

進入GiSCOO網站

<https://mod.gisgoo.com/public/>



點選畫面右上角  
註冊 / 登入



## STEP 2

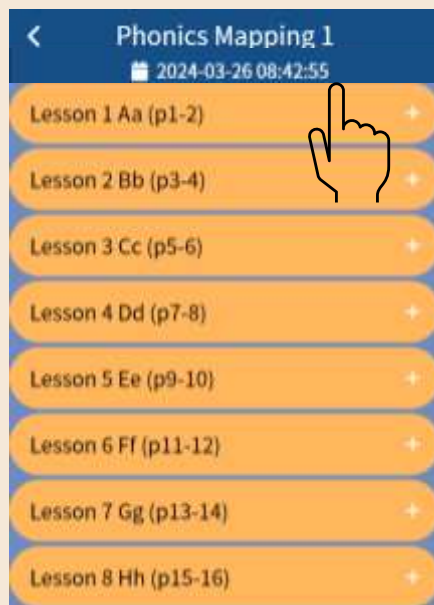
在登入狀態中於首頁

輸入序號

序號兌換

## STEP 3

課程授權時間為一年



## STEP 4

於登入狀態中點選

首頁右上角-【我的課程】



即可看到兌換後的課程

# 學習平臺試用流程 - 手機版

## STEP 1

進入GiSCOO網站

<https://mod.giscoo.com/public/>

點選首頁右上角-會員資訊



## STEP 2

完成註冊後

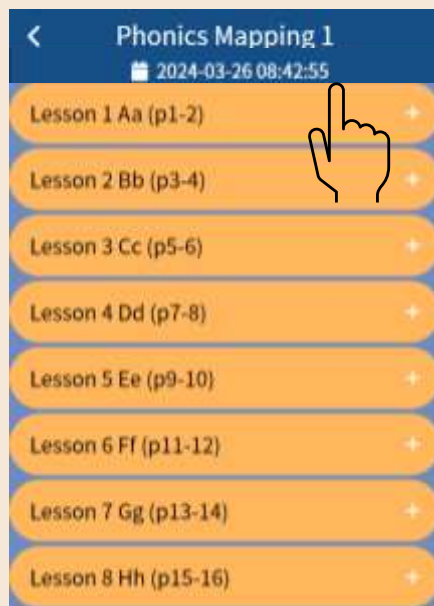
在登入狀態中於首頁

輸入購買序號



## STEP 3

課程授權時間為一年



## STEP 4

於登入狀態中

點選首頁右上角



→【會員資訊】

→【我的課程】

即可看到兌換後的課程



# 【GiSCOO 兒童英語數位學習平臺】

跟著2030雙語國家的腳步

讓孩子學好英語 打造國際競爭力

提案單位 | 京尼教育科技股份有限公司

服務諮詢：熊小姐

連絡電話：07-5575500

E-mail：angie.giniedu@gmail.com

GiSCOO®