




marg⁺



ARPLANET
宇萌數位科技

1

marq+ 使用基本介紹

marq+是透過辨識
「圖像」
來進行互動的
新時代數位媒體工具
手機 AR app 平台

1

發現辨識圖



2

掃描辨識圖



3

出現AR魔法





遠見
Global Views 第 370 期
高盛預估·2025年VR/AR商機將達2兆5000億台幣
VR/AR激戰
最強台灣隊
換裝獨立虛擬AR
T 聖·mango 積極規劃新圖
遠觀全球對個人電腦與AR的商機



掃描雜誌

動手玩玩看！

1. 至雙系統商店搜尋並下載
<marq+>
2. 開啟marq+，將手機鏡頭對準右方
辨識圖，進行您的第一次AR體驗！





2

marq+ 功能模組DM



功能模組



3D模組

去背影片 / 一般影片 播放

3D塗鴉遊戲

X-ray遊戲

刮刮卡

試穿戴模組

自製照相框



《體驗步驟》

1. 開啟marq+
2. 對準右方辨識圖，進行AR體驗！



功能模組



3D模組

去背影片 / 一般影片 播放


3D塗鴉遊戲

X-ray遊戲

刮刮卡

試穿戴模組

自製照相框



《體驗步驟》

1. 開啟marq+
2. 對準右方辨識圖，進行AR體驗！





功能模組



3D模組
去背影片 / 一般影片播放

3D塗鴉遊戲

X-ray遊戲
刮刮卡
試穿戴模組
自製照相框



《體驗步驟》

1. 開啟marq+
2. 對準右方辨識圖，進行AR體驗！




功能模組



3D模組
去背影片 / 一般影片播放
3D塗鴉遊戲

X-ray遊戲

刮刮卡
試穿戴模組
自製照相框



《體驗步驟》

1. 開啟marq+
2. 對準右方辨識圖，進行AR體驗！



功能模組



- 3D模組
- 去背影片 / 一般影片播放
- 3D塗鴉遊戲
- X-ray遊戲
- 刮刮卡**
- 試穿戴模組
- 自製照相框



《體驗步驟》

1. 開啟marq+
2. 對準右方辨識圖，進行AR體驗！



功能模組



- 3D模組
- 去背影片 / 一般影片播放
- 3D塗鴉遊戲
- X-ray遊戲
- 刮刮卡
- 試穿戴模組**
- 自製照相框



《體驗步驟》

1. 開啟marq+
2. 對準右方辨識圖，進行AR體驗！



功能模組



- 3D模組
- 去背影片 / 一般影片播放
- 3D塗鴉遊戲
- X-ray遊戲
- 刮刮卡
- 試穿戴模組

自製照相框



《體驗步驟》

1. 開啟marq+
2. 對準右方辨識圖，進行AR體驗！