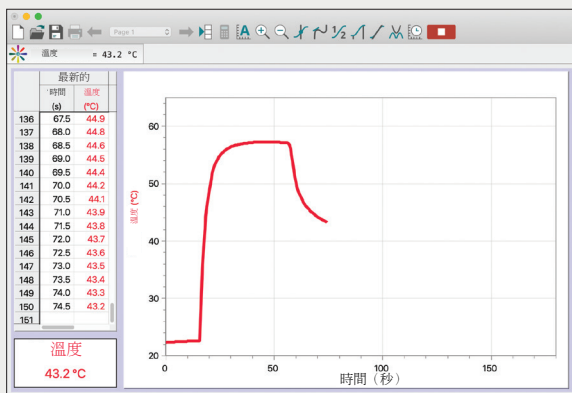
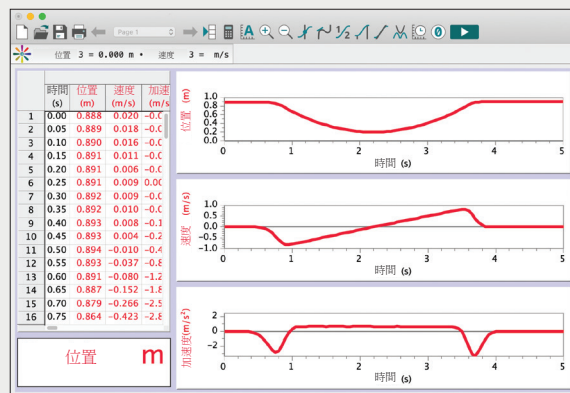


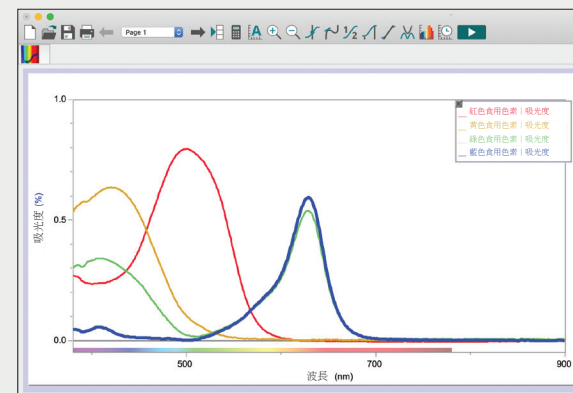
Logger Pro 3



單擊「收集」後，在 Logger Pro 3 中，將即時繪製圖形，然後數據表格和儀表將持續更新



從運動紀錄小車來得到位置、速度和加速度數據



收集來自 Vernier 光譜儀的吸光度數據，包括我們的 Go Direct 光譜儀和 Vernier UV-VIS 光譜儀

即時的資料繪圖及強大的分析工具

Logger Pro 3 是我們的數據收集和分析軟體，可用於 Windows 和 macOS 電腦上並搭配 LabQuest 感應器。有完整的數據收集和分析工具，Logger Pro 3 非常適合所有學生，不管是初學者到進階學習。可以將 Logger Pro 3 作為您教室和實驗室的數位化數據中心；它可以從各種來源收集數據，其中包括 LabQuest、LabQuest Mini、LabQuest Stream、Go! Link、OHAUS 天平、相容的 TI 圖形計算機和光譜儀。

特色

Logger Pro 3 包含一個區域授權給您整個學校(中學以下) 區域授權包含老師和學生在學校及在家裡的電腦。

Logger Pro 3 數據分享

- 這是用於演示與講解最佳的軟體；收集電腦上的數據，然後可將數據分享給有安裝我們免費的 Graphical Analysis 應用程式的學生設備

進階特點

- 從 LabQuest 和 TI-84 Plus 計算機導入其內部收集的數據

- 在多個頁面或版型上佈置圖形、表格和文字方塊，來敘述您的實驗
- 以多種方式對數據進行圖形化，包括對數圖、雙 Y 型圖、帶狀圖和 FFT 圖
- 具有使用者可調整功能的數據模型
- 可以用一格格畫格的方式分析從影片中獲取的數據
- 從錄影機收集影片或導入相容的影片檔案
- IB * 課程支援-可手動曲線擬合和誤差線

Logger Pro 3

LP



限 Windows® 及 macOS®

注意：Logger Pro 3 不能使用我們的 Go Direct 系列感應器 (Go Direct 光譜儀除外) 來收集數據。

* IB 文憑課程是國際文憑組織 (IBO) 的正式課程，其授權學校來提供該課程；此處可用的說明非由 IBO 認可的。