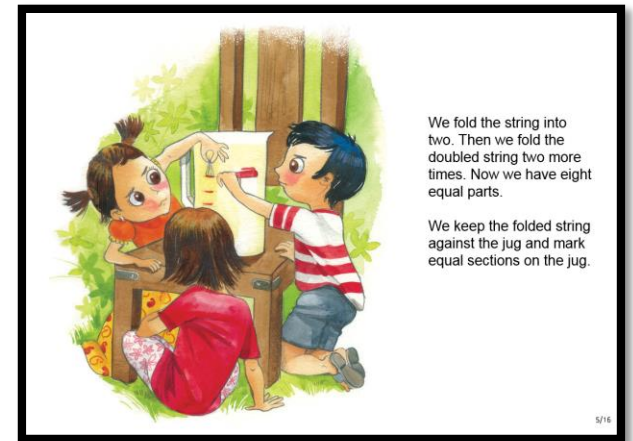




Storytelling 故事魔法屋

有**直播**與**互動**兩種上課模式。透過老師生動活潑的表演方式講故事，來增加孩子對閱讀的興趣，透過有目的聆聽來培養英語語感，熟悉道地英語發音、並且提升字彙量以及紮實對句型結構的認識。故事主題包含生活題材、節慶活動、歷史人文、問題思辯、道德素養等，也會以故事型態介紹STEAM的學習內容。





對角線怎麼說? 折痕是什麼? 在英美澳加的課程綱要中，語文和數理能力的培養不是只限於文字與數字，對於空間、形狀、位置、大小等等的描述與理解更是需要從小奠定基礎。

Art and Craft 系列魔法屋中有畫畫、美勞、折紙等課程，在過程中介紹形狀、線條、顏色等等，讓小朋友在活動中認識描述性單字與其運用方式。美勞創作過程中所使用的動詞，更能讓小朋友學到英語母語兒童日常生活的詞彙。



Drawing 畫畫

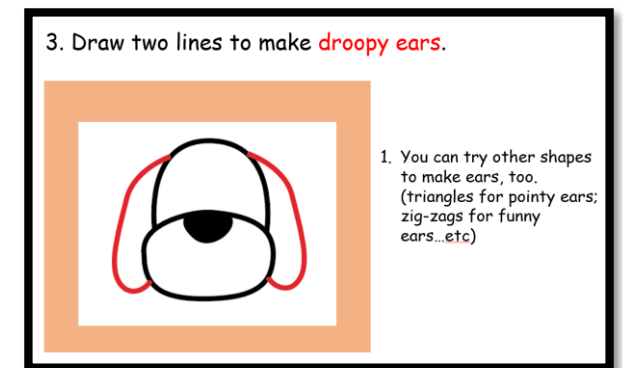
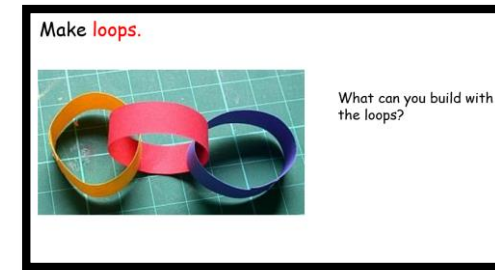


Craft 美勞



Origami 折紙

Art & Craft 互動魔法屋





Sing-along 唱遊 互動魔法屋

針對Kids 初階所設計的Sing-along課程目的是要讓小朋友在歌唱互動中熟悉英語音韻和語感，練習發音和連音 (blending)，在輕鬆歡樂的氣氛中耳濡目染英語文法和字彙，進一步培養對英語的喜愛。

Teaching tips: Play the soundtrack and sing the song once at the end of class.

Let's Sing

The Goodbye Song




Bye, bye, Goodbye.
Bye, bye, bye, bye. Goodbye.
I can clap my hands.
I can stamp my feet.(x2)

Bye, bye. Goodbye..
Bye, bye, bye, bye. Goodbye.(x2)
GOODBYE!

Teaching tips: Play the soundtrack and sing the song once before introducing the vocabulary on the following slides.

Let's Sing

A Sailor Went to Sea



A sailor went to sea, sea, sea
To see what he could see, see, see
And all that he could see, see, see
Was the bottom of the deep blue sea, sea, sea

2 sailors went to sea, sea, sea
To see what they could see, see, see
And all that they could see, see, see
Was the bottom of the deep blue sea, sea, sea

3 sailors went to sea, sea, sea
To see what they could see, see, see
And all that they could see, see, see
Was the bottom of the deep blue sea, sea, sea




Vocabulary

字彙直播魔法屋


字彙直播魔法屋由淺入深介紹國內小學英文課綱單字，補強小朋友的英語學習需求。初中階課程以圖文並列方式增加小朋友對單字的印象，並且用看圖猜字的方式為直播課程添加趣味。高階克漏字閱讀練習則開始將單字帶入句子，讓孩子不僅辨識單字，也從單字變化中學習文法規則。



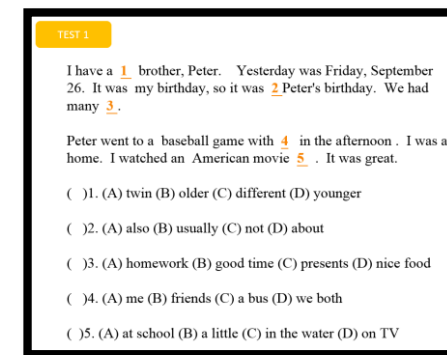
初階
(快樂學單字)



中階
(單字Fun)



中高階
(克漏字閱讀)



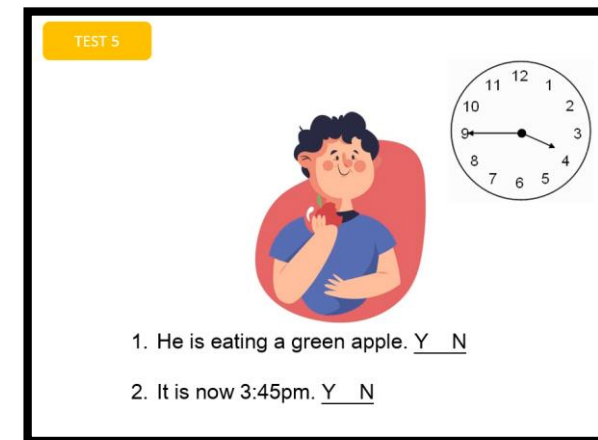
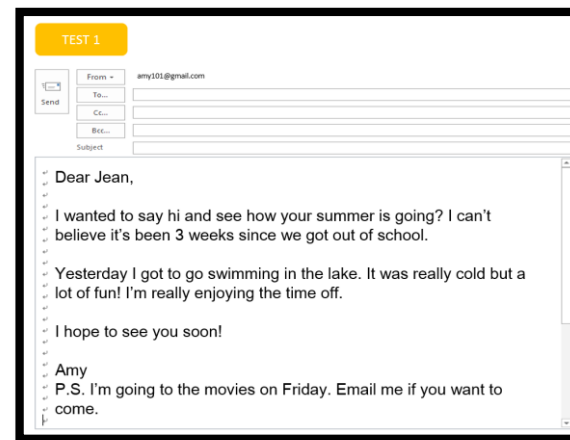


小學英檢閱讀練習 直播魔法屋



「小學英檢」是由「全民英檢」主辦單位LTTC特別為臺灣小學生量身打造，是國內唯一融合臺灣學童生活經驗、學習內容，並參照課綱、「全民英檢」及國際共同語言能力指標的標準化學童英語測驗。

本系列課程旨在協助有意參加小學英檢的小朋友熟悉閱讀測驗的題型，並複習英檢中可能包含的單字。經由老師帶領練習做題並加以解說補充單字，來加強對單字的熟悉度、了解應補強之處。



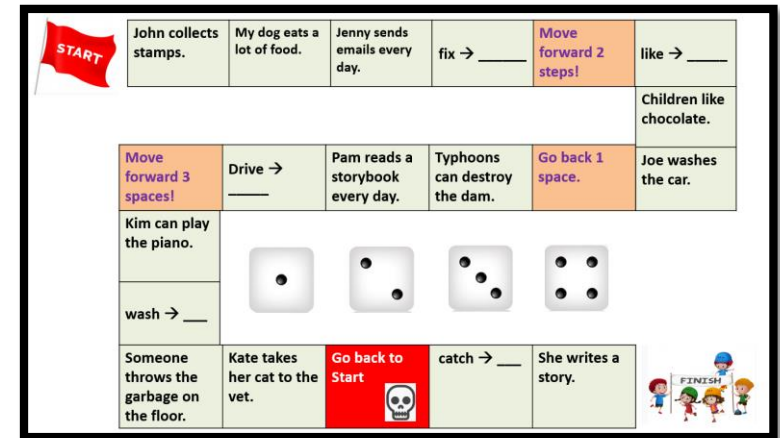
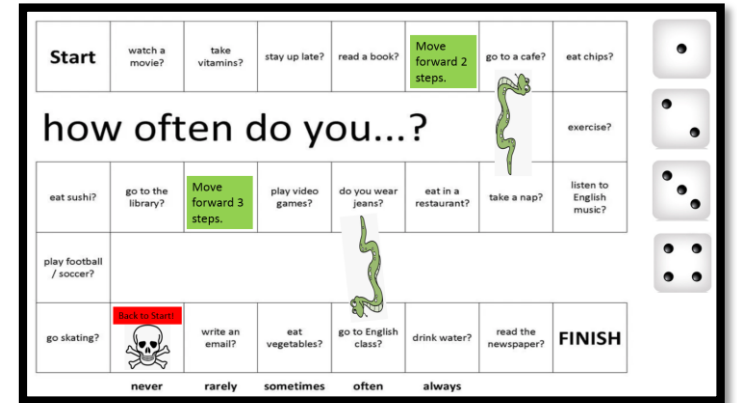


Word Game 文字桌遊



Board Game (桌遊) 為正在學英文的小朋友提供了一個有趣又實際的練習情境。每堂文字桌遊課都有要練習的句型，讓小朋友邊玩邊學，文法句型的練習不再無聊！

聽過台灣小朋友不經意說出 “change me” ？在 Etalking Kids 的文字遊戲進行中讓孩子有機會學到母語人士生活中常用的片語詞彙 (my turn, your turn)，讓孩子跟台式英文說 Bye bye!





Phonics Story 自然發音故事




打好自然發音的基礎，就是培養拼寫英文單字的能力。在熟悉Letter Sound之後，自然發音故事提供了小朋友必要的閱讀練習，從基礎開始培養閱讀識字與拼讀的流利度。輕鬆詼諧的故事內容讓小朋友在練習拼讀時也認識英文的幽默！即便已經是認識每個字母發音的小朋友也可從閱讀自然發音故事中學到新知！

Beginner Phonics – Short 'u'


Vocabulary Review

put

This 'u' is different. It reads as 'put'.



Put on your jacket.



I put on my shoes.

Encourage students to read along.