

# 小小孩的第一套英語啟蒙課



每天 10 分鐘，用童謠玩出孩子的英語好感度

## 小小孩的第一套 英語啟蒙課

**吳敏蘭** 幼兒英語教學專家  
凱斯教學機構執行長



小小孩的第一套英語啟蒙課  
30 首歐美童謠 X 30 篇句型故事  
30 個互動遊戲 X 30 組帶動唱  
每天 10 分鐘打造雙語環境  
讓孩子愛上英語培養好語感

單元		課程總長	開課日
給孩子	給大人	200 分鐘	已開課
30 首	2 堂		

N O P Q R S T

U V W X Y Z



# 嚴選歐美經典唱謠30首 遇見童謠裡的英語力

情境分類·主題選曲

每天10分鐘·連續30天·親近英語零距離


G I  
K L H J

10首

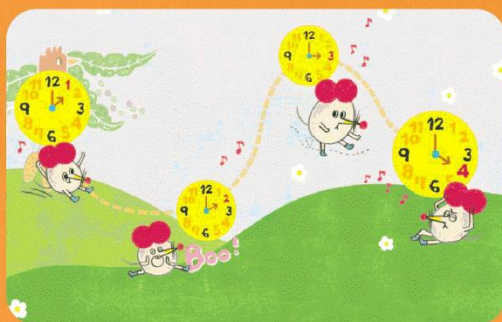
## 今天去哪玩

參觀教堂、逛逛超市、  
勇士行軍、小丑表演...

了解異國文化 /



Grand Old Duke of York



Hickory, Dickory, Dock

10首

## 生活小博士

時間觀念、生活自理、  
下午茶吃點心、烹飪小達人...

奠定認知基礎 /

10首

## 自然真奇妙

下雨天、小星星、  
蜘蛛爬水管、兔子、綿羊...

親近大自然 /



Twinkle, Twinkle Little Star



N O P Q R S T

U V W X Y Z


# 幼兒節目線上化 玩轉童謠最開心

◆歡樂唱跳◆互動遊戲◆句型故事◆真人解說◆



一起  
來跳舞

一起  
讀故事



一起  
玩歌謠

一起  
大聲唱



N O P Q R S T

U V W X Y Z

# 2019年度鉅獻 2-6歲英語啟蒙唯一指定互動教材

四組職人·四十多位工作夥伴·三年策劃  
結合最新3D動捕技術創造互動影像新體驗



## 吳敏蘭

台大外文系、美國哈佛雙語教育碩士  
凱斯教育機構執行長

課程設計

(專業擔當)



## 萬花筒劇團



萬花筒劇團

米苔目哥哥  
米淇淋姊姊

唱跳編舞

(律動擔當)

## 全台各地26位插畫家

王書曼、陳完玲、陳怡今、莊姿萍、蔡侑玲、鄭慧荷、  
顏銘儀、許臺育、田小佳、Singing、盧貞穎、  
Cindy Wume、沈健詩、陳沛珣、黃麗珍、WaHa Huang、  
Fifi Kuo、蔡豫寧、傅馨逸、林師宇、Dofa、老川、  
顏寧儀、黃雅玲、長耳朵、25度



視覺構圖

(美感擔當)

## 【課程內容】

主題選曲 1：今天去哪玩

1-1 This Little Piggy Went to Market (約 8 分鐘)

1-2 Polly Put the Kettle on (約 9 分鐘)

1-3 London Bridge is Falling down (約 8 分鐘)

1-4 Oranges and Lemons (約 9 分鐘)

1-5 Jack and Jill (約 8 分鐘)

1-6 Punchinello (約 9 分鐘)

1-7 Ring-a-round the Rosie (約 8 分鐘)

1-8 To Market, To Market (約 8 分鐘)

1-9 Grand Old Duke of York (約 7 分鐘)

1-10 Pop!Goes the Weasel (約 6 分鐘)

主題選曲 2：生活小博士

2-1 Peas Porridge Hot (約 8 分鐘)

2-2 I'm a Little Teapot (約 9 分鐘)

2-3 There Was a Crooked Man (約 9 分鐘)

2-4 Three Little Kittens (約 10 分鐘)

2-5 Did You Ever See a Lassie? (約 7 分鐘)

2-6 Hickory,Dickory,Dock (約 10 分鐘)

2-7 Here We Go Round the Mulberry Bush (約 9 分鐘)

2-8 Diddle, Diddle, Dumpling (約 8 分鐘)

2-9 A Tisket A Tasket (約 10 分鐘)

2-10 Sing a Song of Sixpence (約 9 分鐘)

主題選曲 3：自然真奇妙

3-1 Twinkle, Twinkle Little Star (約 10 分鐘)

3-2 Rain, Rain, Go away (約 8 分鐘)

3-3 Little Bo-Peep (約 9 分鐘)

3-4 Sally Go Round the Sun (約 7 分鐘)

3-5 Little Peter Rabbit (約 9 分鐘)

3-6 The Itsy Bitsy Spider (約 8 分鐘)

3-7 Mary, Mary, Quite Contrary (約 8 分鐘)

3-8 Mary Had a Little Lamb (約 8 分鐘)

3-9 Little Miss Muffet (約 7 分鐘)

3-10 Row, Row, Row Your Boat (約 10 分鐘)

【敏蘭老師給大人的悄悄話】英語啟蒙這樣做

4-1 建立英語好感度 (約 4 分鐘)

4-2 遇見童謠韻文裡的英語力 (約 6 分鐘)

## 【課程目標】

讓孩子熟悉 30 首英語童謠，建立雙語基礎和語感

## 【課程 4 大亮點】

✓ 亮點 1：

結合孩子喜歡的元素：肢體律動 X 歌謠歡唱 X 插畫故事，自然接觸英語

✓ 亮點 2：

30 首唱跳歌謠，取材豐富，帶孩子學會生活自理、人際互動，認識異國文化

✓ 亮點 3：

哈佛大學畢業的英語幼教專家吳敏蘭，親自授課，真人發音強化英語學習

✓ 亮點 4：

可以隨時隨地用手機、平板、桌機觀看，也能不限時間反覆看課

## 【課程試用方式】

步驟 1	步驟 2	步驟 3	步驟 4
<p>至親子天下線上學校  <a href="https://learning.parenting.com.tw/">https://learning.parenting.com.tw/</a>            按畫面右上角「登入」</p> <div style="border: 1px solid #ccc; padding: 10px; text-align: center; width: fit-content; margin: 0 auto;"> <p>登入 / 註冊</p> </div>	<p>輸入帳號            cwparenting.video2@gmail.com</p> <p>輸入密碼            parenting888</p> <p>按下確認</p> <p>或 輸入親子帳號</p> <p>帳號  <input type="text" value="cwparenting.video2@gmail.com"/></p> <p>密碼  <input type="password" value="parenting888"/></p> <p style="text-align: right; font-size: small;">忘記帳號或密碼？</p> <p style="text-align: center; background-color: #e91e63; color: white; padding: 5px;">確認</p>	<p>按畫面右上角「我的課程」</p> <div style="text-align: center; padding: 20px;"> <h3>我的課程</h3> <p>在參與課程點選欲試看的課程</p> <p><a href="#">參與課程</a></p> </div> <p>課程</p> <div style="border: 1px solid #ccc; padding: 10px; margin-bottom: 10px;"> <p> 吳敏蘭</p> <div style="background-color: #fff9c4; padding: 5px; display: flex; align-items: center;"> <span style="font-size: small; margin-right: 5px;">小孩課程</span> <div style="font-size: x-small; margin-right: 5px;">每天 10 分鐘 用童謠玩出孩子的英語好感度</div> </div> <h3 style="margin: 0;">小小孩的第一套英語啟蒙課</h3> <p style="font-size: x-small; margin: 0;">吳敏蘭 幼兒英語教學專家 凱斯教學機構執行長</p>  <p><b>小小孩的第一套英語啟蒙課</b></p> <p style="font-size: x-small;">每天10分鐘，用童謠玩出孩子的英語好感度</p> <div style="border: 1px solid #ccc; width: 100%; height: 10px; margin-top: 5px;"> <div style="width: 0%;"></div> </div> <p style="text-align: right; font-size: x-small;">0%</p> </div>	<p>在課程列表點選欲試看的單元</p> <p>主題選曲1 今天去哪玩 <span style="float: right; font-size: x-small;">0%</span></p> <ul style="list-style-type: none"> <li style="background-color: #fce4ec; padding: 5px; margin-bottom: 5px;">             1-1 This Little Piggy Went to Market <span style="float: right;"><input type="radio"/></span>  <span style="font-size: x-small;">約 8 分鐘</span> </li> <li style="padding: 5px; margin-bottom: 5px;">             1-2 Polly Put the Kettle On <span style="float: right;"><input type="radio"/></span>  <span style="font-size: x-small;">約 9 分鐘</span> </li> <li style="padding: 5px; margin-bottom: 5px;">             1-3 London Bridge is Falling Down <span style="float: right;"><input type="radio"/></span>  <span style="font-size: x-small;">約 8 分鐘</span> </li> <li style="padding: 5px; margin-bottom: 5px;">             1-4 Oranges and Lemons <span style="float: right;"><input type="radio"/></span>  <span style="font-size: x-small;">約 9 分鐘</span> </li> <li style="padding: 5px; margin-bottom: 5px;">             1-5 Jack and Jill <span style="float: right;"><input type="radio"/></span>  <span style="font-size: x-small;">約 8 分鐘</span> </li> <li style="padding: 5px; margin-bottom: 5px;">             1-6 Punchinello <span style="float: right;"><input type="radio"/></span>  <span style="font-size: x-small;">約 9 分鐘</span> </li> <li style="padding: 5px; margin-bottom: 5px;">             1-7 Ring-a-round the Rosie <span style="float: right;"><input type="radio"/></span>  <span style="font-size: x-small;">約 8 分鐘</span> </li> </ul>