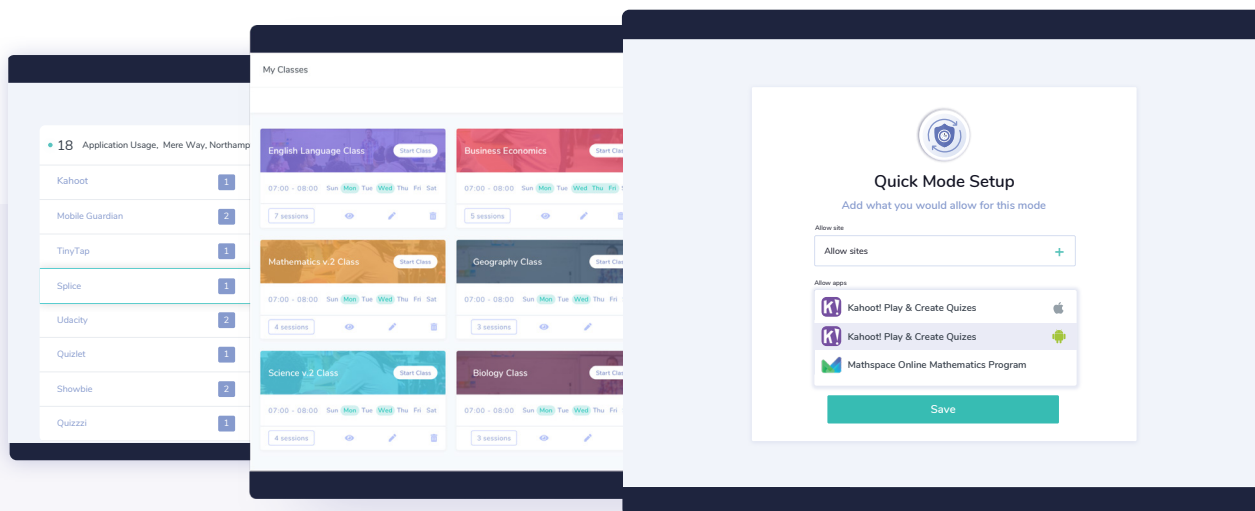




功能強大的行動載具管理(MDM)平臺，將控制權交給老師，同時還能管理課堂內、外的Chromebook
一起來看看下方的課堂管理工具

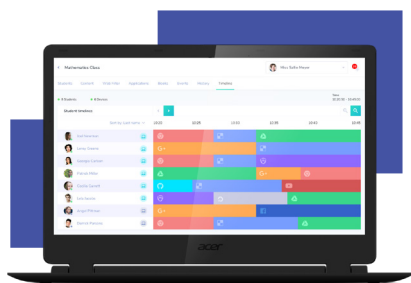


Mobile Guardian 支援



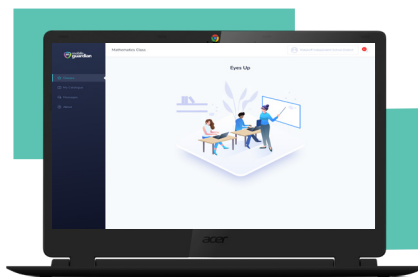
在充滿Chromebook的教室中

我們的課堂管理工具可以幫助教師在課堂上隨時觀看學生的狀態
並最大限度的減少線上干擾



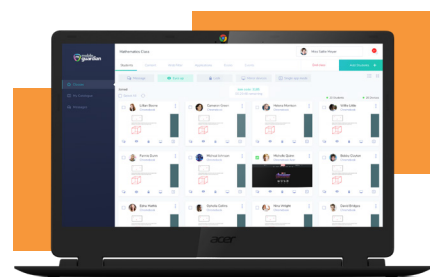
活動時間軸

使用時間軸，您可以確保所有學生步調一致



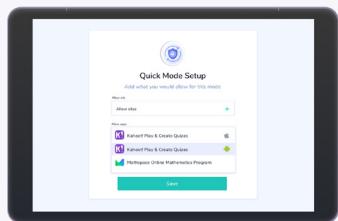
螢幕鎖定

一鍵吸引全班學生的注意力，「螢幕鎖定」功能可以鎖定學生裝置上的畫面



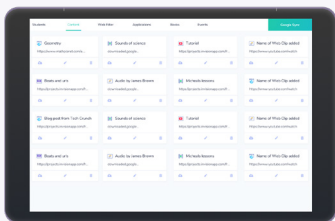
即時畫面和分頁控制

老師可以即時查看和關閉Chromebook上分散注意力的分頁，幫助學生重新把注意力集中在學習上



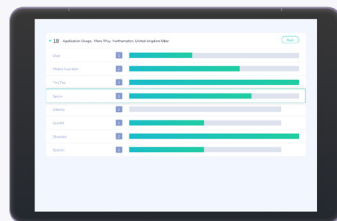
模式

透過設置應用程式及網頁的允許清單，創造能良好集中注意力的學習環境



Google 雲端硬碟整合

可以將 Google 雲端硬碟上的檔案快速輕鬆的與學生共享



應用程式使用報告

觀看應用程式的時間報告，了解學生應用程式的使用情形

簡單使用的 Chrome OS 功能



共享設備與學生連結

Mobile Guardian 強化設備間的共享，可以根據登入的學生搭配不同的設定



學生瀏覽紀錄

觀察學生在Chromebook上的瀏覽記錄，了解學生的使用方式以及所關注的領域



時間和地點限制

根據時間或位置切換設備狀態，無論設備是在學校或是在家，或是在數學或藝術課上，都可運用不同的規則



Chromebook的使用量

了解學生在設備上花費的時間以及使用方式，透過這些數據可以幫助老師及學校制定教學策略



應用程式封鎖

設定 Chromebook 應用程式的允許清單，讓學生能更專注於課堂中，老師也可降低課堂管理難度



位置追蹤

創建特定使用區域，當設備離開範圍時可以以觸發警報來遏止設備盜竊，即時了解學校Chromebook的位置



網頁安全

透過關鍵字及網址篩選控制Chromebook上的網頁瀏覽，確保每一部裝置根據您所設定的規則進行使用



傳送訊息

可與班級針對議題進行交流，或向單個學生發送反饋



螢幕分享

老師可以選擇與全班分享螢幕畫面，或是特定學生的螢幕畫面



讓課堂管理變得更簡單

